



MINISTÈRE DE L'ÉCONOMIE
ET DES FINANCES
RÉPUBLIQUE DU BÉNIN

BULLETIN MENSUEL D'EXECUTION DU BUDGET DE L'ETAT

AU 31 JANVIER 2023

P. 9
LES RECETTES
BUDGÉTAIRES

LE SOLDE D'EXÉCUTION
BUDGÉTAIRE GLOBAL

P. 21

P. 29
LE FOCUS SUR LES
MESURES DE GESTION

Sommaire

Résumé exécutif	03
01 Les recettes budgétaires	09
1.1 Les recettes fiscales	12
1.2 Les recettes non fiscales	13
1.3 Les autres recettes budgétaires	15
02 Les dépenses budgétaires	16
2.1 Le budget général	19
2.2 Le budget annexe du FNRB	20
2.3 Les comptes d'Affectation Spéciale (CAS)	20
03 Le solde d'exécution budgétaire global	21
04 Les opérations de trésorerie	24
4.1 Les ressources de trésorerie	24
4.2 Les charges de trésorerie	26
05 Le solde d'exécution budgétaire global	27
06 Le focus sur les mesures de gestion	29
Annexe	30



**Résumé
exécutif.**



Le Budget de l'État

Recettes

■ 31 JANVIER 2023

145 930
millions de FCFA



24 225,8
millions de FCFA
19,9%

Les recettes budgétaires réalisées au 31 Janvier de l'année 2023 s'établissent à 145 930 millions de FCFA, en hausse de 24 225,8 millions de FCFA par rapport à la même date en 2022, soit un taux d'accroissement de 19,9%. La performance observée est le fruit de la combinaison de plusieurs mesures, notamment le renforcement du dispositif de recouvrement des recettes non fiscales par la suppression du mécanisme de rétrocession systématique des recettes aux services générateurs, la réforme de la facture normalisée, l'élargissement de l'assiette fiscale et la fiscalisation du commerce électronique, le renforcement de la qualité du management au niveau des administrations financières, etc.

Dépenses

■ 31 JANVIER 2023

144 897,5
millions de FCFA 

3 957,4
millions de FCFA
6,2%

Les dépenses budgétaires atteignent au 31 janvier 2023, en engagement 144 897,5 millions de FCFA, en hausse de 3 957,4 millions de FCFA par rapport à la même période en 2022. Elles correspondent à un taux d'engagement comptable de 6,2% des prévisions annuelles de montant 2 346 400 millions de FCFA. L'exécution base engagement des dépenses ordinaires progresse et s'établit à 117 411,4 millions de FCFA contre 92 473,9 millions de FCFA à la même date en 2022. L'écart est principalement tiré par une hausse

- I. des dépenses de personnel de 21,9% en lien avec la mesure de revalorisation des salaires intervenue au mois de décembre 2022 et
- II. des charges financières de la dette de 85,8% conformément au calendrier des échéanciers.

En ce qui concerne spécifiquement les dépenses en capital, elles connaissent un ralentissement avec un taux d'accroissement de 68,4% par rapport à janvier 2022, en lien avec le paiement de la plupart des derniers décomptes dus sur les projets venus à terme.

Solde

■ 31 JANVIER 2023

7 776,0
millions de FCFA 

Le solde global d'exécution des opérations budgétaires à janvier 2023 ressort excédentaire à 7 776,0 millions de FCFA, base ordonnancement contre un solde négatif de 33 650,1 millions de FCFA à fin janvier 2022. L'excédent budgétaire enregistré relève surtout du bon comportement des recettes au premier mois de l'année.





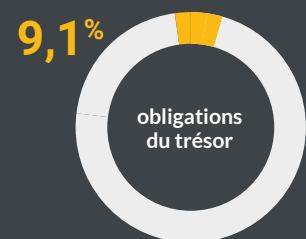
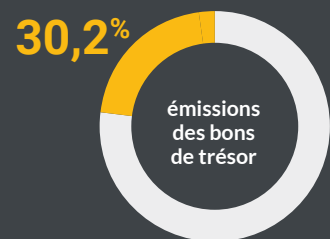
Opérations de Trésorerie

Ressources

■ 31 JANVIER 2023

70 726,8
millions de FCFA

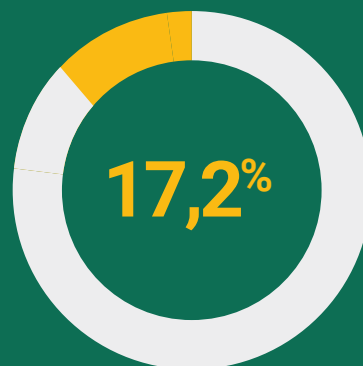
Les ressources de trésorerie mobilisées à fin janvier 2023 atteignent la somme de 70 726,8 millions de FCFA, correspondant à 5,9% des prévisions annuelles de montant 1 193 337 millions de FCFA. Ce niveau de réalisation est principalement tiré par les décaissements sur prêts projets (1,2%), les émissions des bons de trésor (30,2%), des obligations du trésor (9,1%) et le tirage sur FMI.



Charges

■ 31 JANVIER 2023

118 263,7
millions de FCFA



Les charges de trésorerie, quant à elles, sont exécutées à hauteur de 118 263,7 millions de FCFA, sur une prévision annuelle de 656 937 millions de FCFA, correspondant à un taux d'exécution de 17,2%.

Financement

■ 31 JANVIER 2023

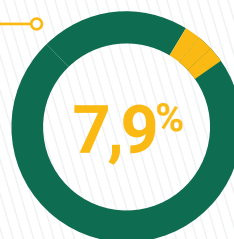
110 487,7
millions de FCFA

Le besoin de financement issu de l'exécution de la loi de finances pour la gestion 2023, affiche un montant de 110 487,7 millions de FCFA. Les ressources de financement ayant atteint 70 726,8 millions de FCFA, ce besoin n'a pas été entièrement couvert et le solde global de financement ressort déficitaire à 39 760,9 millions de FCFA.

01 Les recettes budgétaires

Les produits de recettes mobilisés au titre du budget de l'Etat au 31 janvier 2023 s'élèvent à 145 930 millions de FCFA, représentant 7,9% de l'objectif annuel de 1 840 000 millions de FCFA. Cela représente une augmentation de 24 225,8 millions de FCFA par rapport à la même période en 2022, soit une progression de 19,9%. Cette performance est attribuable à plusieurs facteurs, notamment la mise en œuvre de mesures de suivi du recouvrement des recettes non fiscales, l'amélioration des dispositifs de collecte des produits de recettes grâce à la digitalisation des services et l'utilisation de machines électroniques certifiées de facturation, ainsi que le renforcement du management au sein des administrations financières. De plus, les réformes entreprises et la volonté de l'administration fiscale de maintenir la dynamique de mobilisation des recettes engagée depuis 2016 ont également contribué à cette performance encourageante.

145 930
millions de FCFA

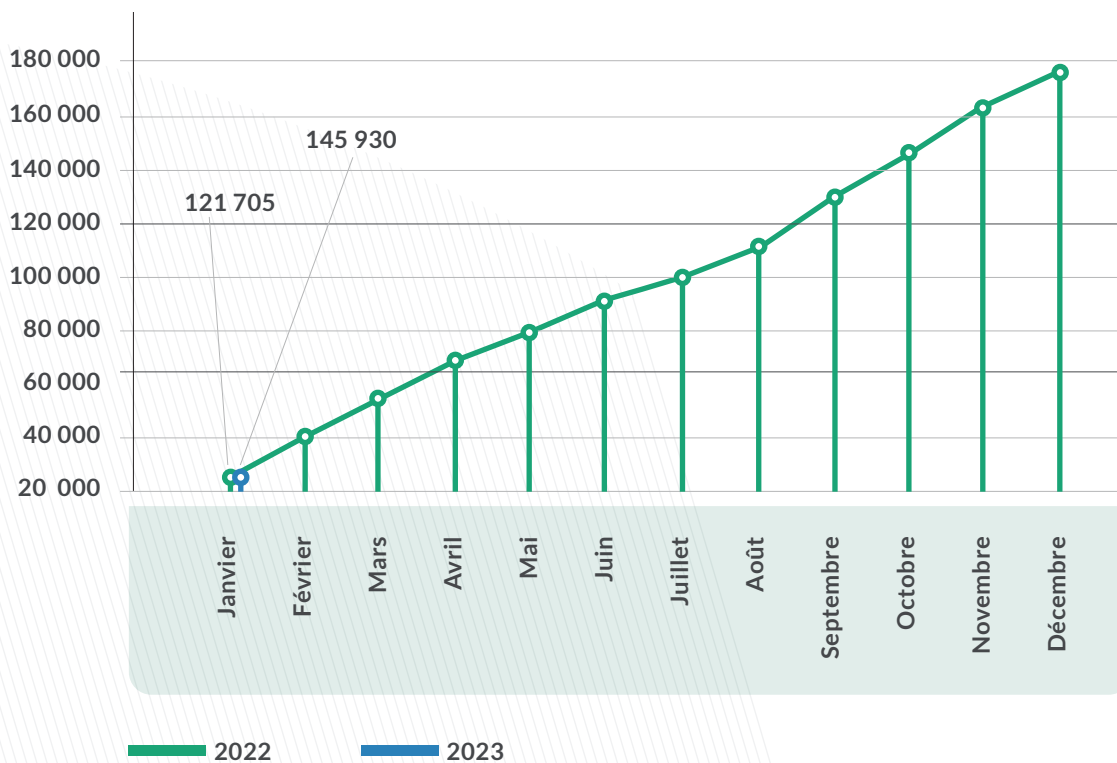


de l'objectif annuel

TABLEAU 01 Situation de réalisation des recettes du budget de l'Etat au 31 janvier 2023

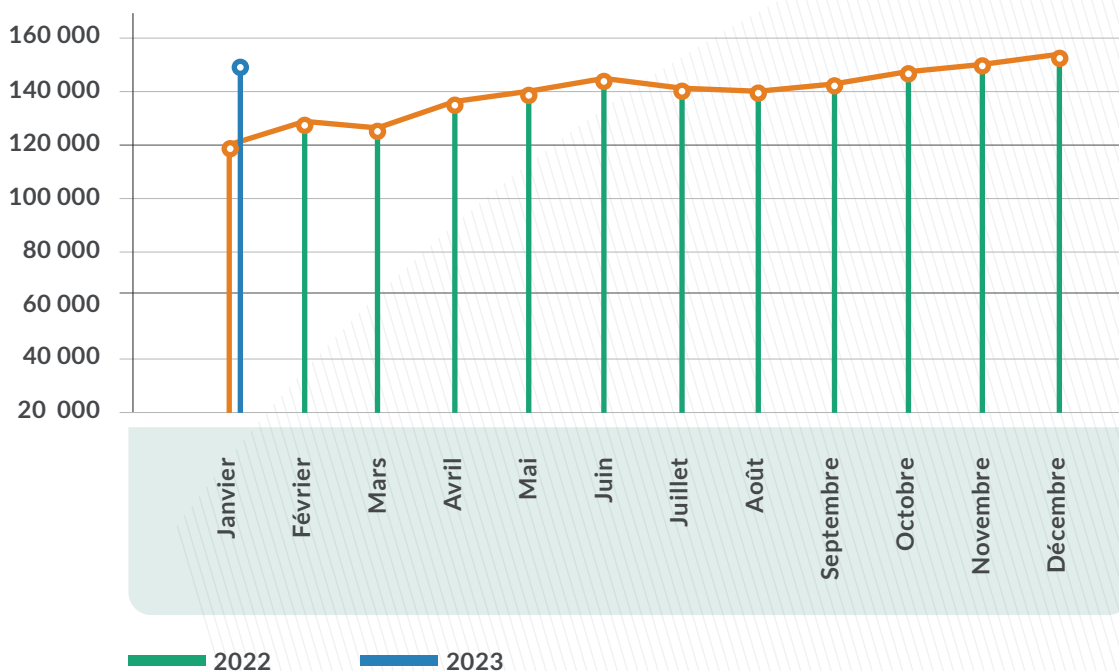
En millions de francs CFA	Jan 2023	2022			2023			Taux d'accroissement à fin jan 2023/2022 en %
	Réalisation	Prévisions anuelles	Cumul à fin jan 2022		Prévisions anuelles initiales	Cumul à fin jan 2023		
			Réalisations	Taux de réalisation (%)		Réalisations	Taux de réalisation (%)	
RECETTES FISCALES	128 896,7	1 328 147,9	106 459,2	8,0	1 474 899,6	128 896,7	8,7	21,1
Direction générale des Impôts	81 457,0	792 847,9	66 508,8	8,4	874 899,6	81 457,0	9,3	22,5
Direction générale des Douanes	47 439,7	535 300,0	39 950,4	7,5	600 000,0	47 439,7	7,9	18,7
RECETTES NON FISCALES	15 558,4	223 950,0	13 728,6	6,1	239 650,0	15 558,4	6,5	13,3
Direction générale des Douanes	346,6	3 452,0	200,8	5,8	3 452,0	346,6	10,0	72,7
Direction générale du Trésor et de la Comptabilité Publique	10 205,1	149 148,0	9 898,3	6,6	162 348,0	10 205,1	6,3	3,1
Agence nationale du Domaine et du Foncier	180,1	5 000,0	209,5	4,2	5 000,0	180,1	3,6	-14,0
Fonds national des Retraites du Bénin	4 826,7	55 500,0	3 420,1	6,2	58 000,0	4 826,7	8,3	41,1
Comptes d'Affectation Spéciale	0,0	10 850,0	0,0	0,0	10 850,0	0,0	0,0	#DIV/0!
AUTRES RECETTES BUDGETAIRES	1 475,1	89 150,0	1 516,8	1,7	125 450,0	1 475,1	1,2	-2,7
Dons budgétaires	0,0	37 400,0	0,0	0,0	46 600,0	0,0	0,0	#DIV/0!
Fonds de concours et ressources assimilées	1 475,1	51 750,0	1 516,8	2,9	78 850,0	1 475,1	1,9	-2,7
TOTAL RECETTES	145 930,3	1 641 247,9	121 704,5	7,4	1 839 999,6	145 930,3	7,9	19,9

GRAPHIQUE 01 Cumul recettes budgétaires 2022 et à fin janvier 2023



Source : DGB, février 2023

GRAPHIQUE 02 Recettes budgétaires mensuelles recouvrées en 2022 et à fin janvier 2023



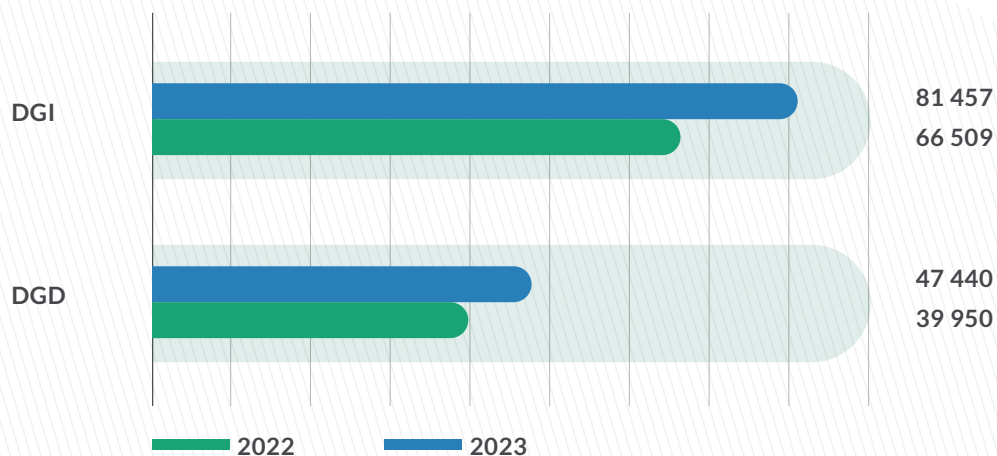
Source : DGB, février 2023

1.1 Les recettes fiscales

Au mois de janvier 2023, les recettes fiscales ont atteint 128 896,7 millions de FCFA, enregistrant une augmentation de 21,1% par rapport au mois de janvier 2022 où elles s'élevaient à 106 459,2 millions de FCFA. Cette croissance est principalement liée à une augmentation de 26,2% des recettes recouvrées par la Direction générale des Impôts (DGI) et de 13,2% par la Direction générale des Douanes (DGD).

En comparaison des objectifs annuels fixés à 1 474 899,6 millions de FCFA, le taux de recouvrement des recettes fiscales s'élève à 8,7% en janvier 2023, soit une augmentation par rapport au taux de recouvrement de 8% en janvier 2022.

GRAPHIQUE 03 Recettes fiscales recouvrées à fin janvier 2023 et 2022



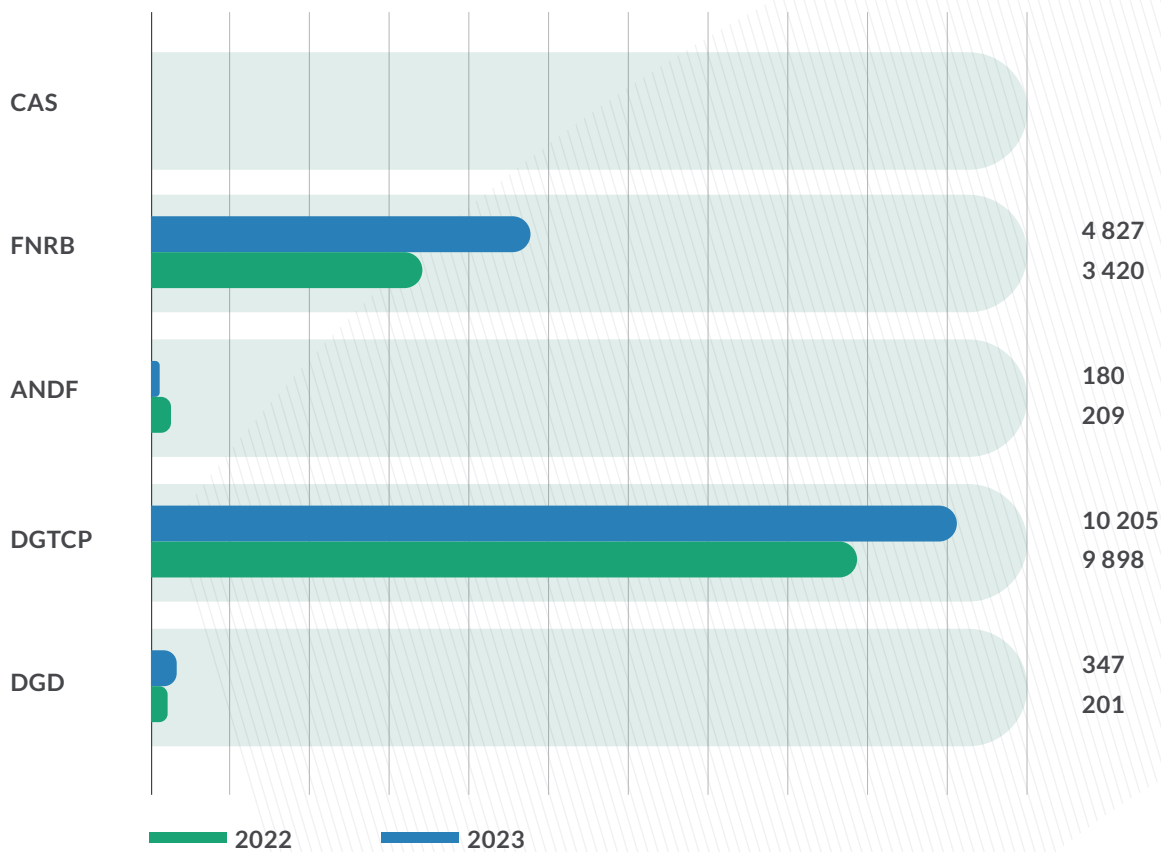
Source : DGB, février 2023

1.2 Les recettes non fiscales

Les recettes non fiscales recouvrées au mois de janvier 2023 s'élèvent à 15 558,5 millions de FCFA, marquant une augmentation par rapport au montant de 13 728,6 millions de FCFA enregistré un an auparavant. Cette amélioration est principalement attribuable à l'augmentation des recettes du FNRB avec une progression de 41,1%, ainsi qu'à une hausse de 3,1% des recettes de la DGTCP.

Rapportés aux objectifs annuels initiaux fixés à 239 650 millions de FCFA, le taux de recouvrement des recettes non fiscales atteint 6,5% au mois de janvier 2023, comparé à un taux de recouvrement de 6,1% en janvier 2022.

GRAPHIQUE 04 Recettes non fiscales recouvrées à fin janvier 2022 et 2023

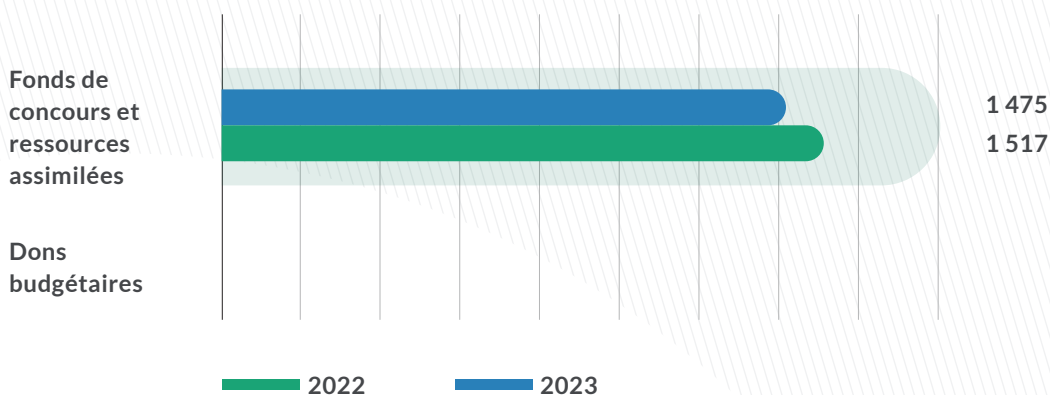


Source : DGB, février 2023

1.3 Les autres recettes budgétaires

Les autres recettes budgétaires sont constituées des appuis budgétaires et des fonds de concours et ressources assimilées. Au titre du mois de janvier 2023, seuls les fonds de concours et recettes assimilées ont connu une mobilisation à hauteur de 1 475,1 millions de FCFA, correspondant à un taux de 1,2% des prévisions annuelles de montant 125 450 millions de FCFA. Ils sont en baisse de 41,7 millions de FCFA par rapport à la même période en 2022 où la mobilisation ressortait à 1 513,8 millions de FCFA.

GRAPHIQUE 05 Autres recettes recouvrées à fin janvier 2022 et 2023




Source : DGB, février 2023

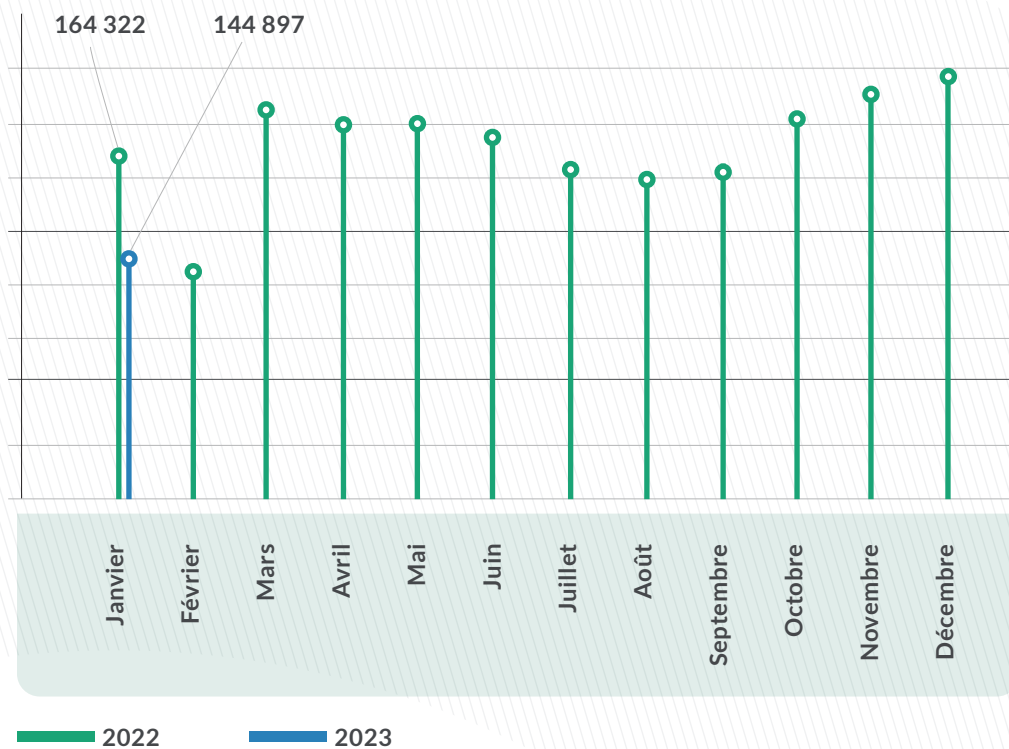
02 Les dépenses budgétaires

Les dépenses enregistrées au titre du budget de l'État à fin janvier 2023, sur la base de l'engagement, s'élèvent à 144 897,5 millions de francs CFA, représentant un **taux d'engagement de 6,2% par rapport à la prévision annuelle de 2 346 400 millions de francs CFA**. Comparé à la même période en 2022, où les dépenses représentaient 164 322,1 millions de FCFA, soit un taux d'engagement de 7,2% sur une prévision annuelle de 2 278 093 millions de FCFA, on observe une régression de 11,2% en glissement annuel. Ce niveau d'engagement quoiqu'en baisse par rapport à l'année précédente est tiré par une hausse des dépenses de personnel de 21,9% en lien avec la mesure de revalorisation des salaires des agents de l'Etat intervenue au mois de décembre 2022. En base ordonnancement, l'exécution des dépenses budgétaires ressort à 138 154,3 millions de FCFA.

En termes de variation mensuelle, on constate une baisse de 39,7% des dépenses par rapport à décembre 2022.

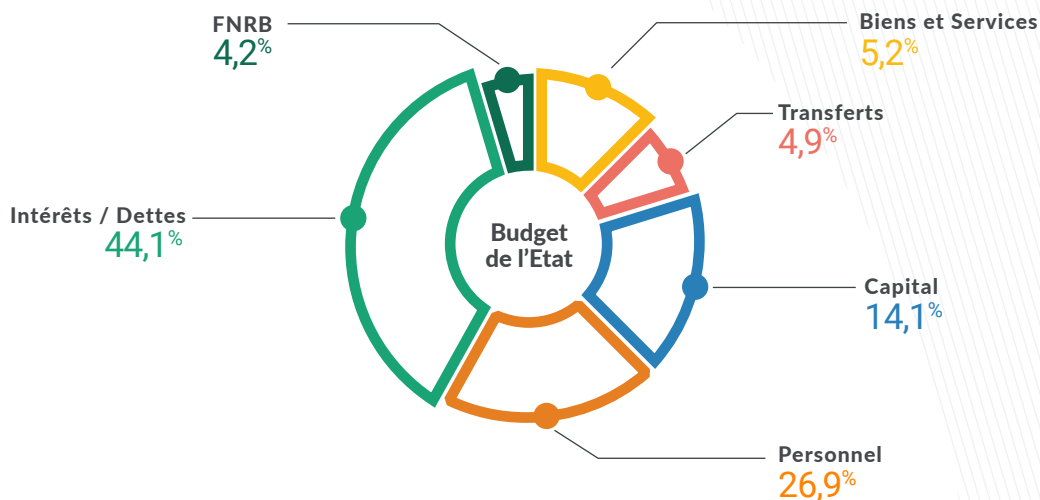


GRAPHIQUE 06 Dépenses budgétaires mensuelles à fin janvier 2022/2023



Source : DGB, février 2023

GRAPHIQUE 07 Répartition des dépenses budgétaires par nature à fin janvier 2023



Source : DGB, février 2023

TABLEAU 02 Situation d'exécution base engagement des dépenses du budget de l'Etat au 31 janvier 2023

En millions de francs CFA	Jan 2023	2022			2023			Taux d'accroissement à fin jan 2023/2022 en %
	Réalisation	Prévisions anuelles	Cumul à fin jan 2022		Prévisions anuelles initiales	Cumul à fin jan 2023		
			Montant engagé	Taux de réalisation (%)		Montant engagé	Taux de réalisation (%)	
DEPENSES DU BUDGET GENERAL	161 214,4	2 159 043,0	157 195,1	7,3	2 217 950,0	137 832,3	6,2	-12,3
Dépenses ordinaires	117 411,4	1 244 137,0	92 473,9	7,4	1 258 200,0	117 411,4	9,3	27,0
<i>Charges financières de la dette publique</i>	<i>63 869,2</i>	<i>209 439,0</i>	<i>34 369,9</i>	<i>16,4</i>	<i>177 200,0</i>	<i>63 869,2</i>	<i>36,0</i>	<i>85,8</i>
<i>Dépenses de personnel</i>	<i>39 009,2</i>	<i>436 750,0</i>	<i>32 001,6</i>	<i>7,3</i>	<i>523 229,0</i>	<i>39 009,2</i>	<i>7,5</i>	<i>21,9</i>
<i>Dépenses d'acquisition de biens et services</i>	<i>7 463,4</i>	<i>193 300,0</i>	<i>13 855,4</i>	<i>7,2</i>	<i>188 600,0</i>	<i>7 463,4</i>	<i>4,0</i>	<i>-46,1</i>
<i>Dépenses de transfert</i>	<i>7 069,7</i>	<i>404 648,0</i>	<i>12 247,0</i>	<i>3,0</i>	<i>369 171,0</i>	<i>7 069,7</i>	<i>1,9</i>	<i>-42,3</i>
Dépenses d'investissements	20 420,9	914 906,0	64 721,2	7,1	959 750,0	20 420,9	2,1	-68,4
DEPENSES FNRB	6 017,1	102 200,0	7 065,1	6,9	105 400,0	6 017,1	5,7	-14,8
DEPENSES DES COMPTES D'AFFECTATION SPECIALE	0,0	16 850,0	62,0	0,4	23 050,0	1048,0	0,0	-100,0
TOTAL	144 897,5	2 278 093,0	164 322,1	7,2	2 346 400,0	144 897,5	6,2	-11,8

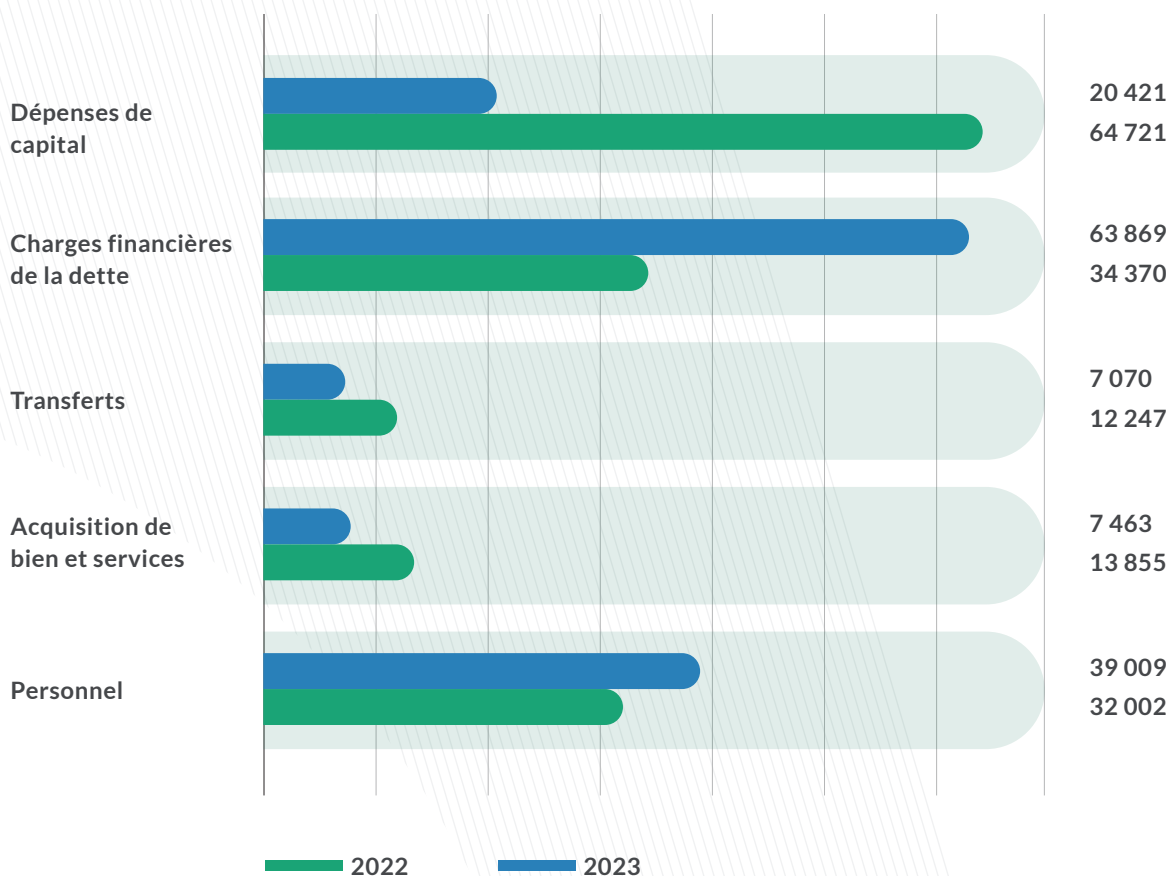
Source : DGB, février 2023

2.1 Le budget général

Les dépenses engagées au titre du budget général de l'Etat ont été de 137 832,3 millions de FCFA à fin janvier 2023, en diminution de 12,3% par rapport à leur niveau à fin janvier 2022, en dépit de la hausse de 21,9% des dépenses de personnel et de 85,8% des charges financières de la dette.

Rapportées aux objectifs annuels initiaux de 2023 qui s'élèvent à 2 217 950 millions de FCFA, elles affichent un taux d'engagement de 6,2% contre 7,3% à fin janvier 2022. En base ordonnancement, elles s'établissent à 131 859,0 millions de FCFA.

GRAPHIQUE 08 Dépenses du budget général à fin janvier 2022 / 2023

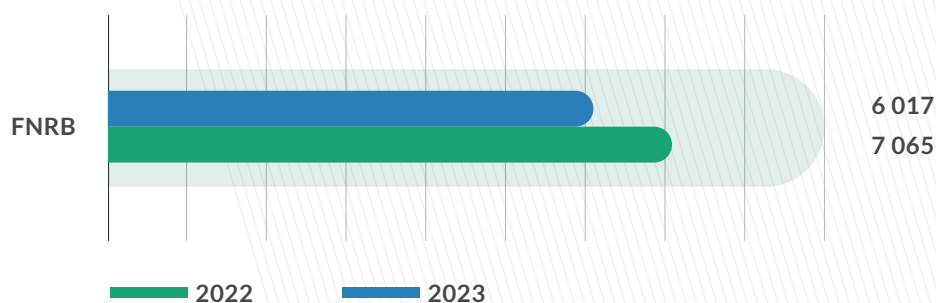


Source : DGB, février 2023

2.2 Le budget annexe du FNRB

Les charges de pension et les dépenses de fonctionnement du FNRB sont engagées à fin janvier 2023 à concurrence de 6 017,1 millions de FCFA, correspondant à un taux d'exécution de 5,7% sur une prévision annuelle initiale de 105 400 millions de FCFA contre 6,9% à la même période en 2022, pour un montant de 7 065,1 millions de FCFA. En glissement annuel, il ressort une baisse de 1 048 millions de FCFA correspondant à 14,8% par rapport à la même période en 2022. En effet, la poursuite de la réforme de liquidation automatique des dossiers de pension occasionne d'année en année, un recul des rappels de pension liés au retard de traitement.

GRAPHIQUE 09 Dépenses du FNRB à fin janvier 2022/2023

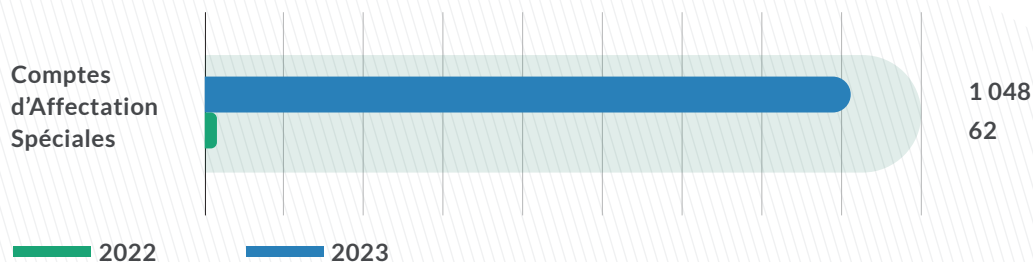


Source : DGB, février 2023

2.3 Les comptes d'Affectation Spéciale (CAS)

A fin janvier 2023, les dépenses sur les comptes d'Affectation Spéciale ont été exécutées à hauteur de 1 048,0 millions de francs CFA sur une prévision annuelle de 23 050 millions de FCFA. Par rapport à leur niveau de 2022, elles ont enregistré une hausse remarquable de 986 millions de FCFA.

GRAPHIQUE 10 Dépenses des comptes d'affectation spéciale à fin janvier 2022/2023



Source : DGB, février 2023

03 Le solde d'exécution budgétaire global

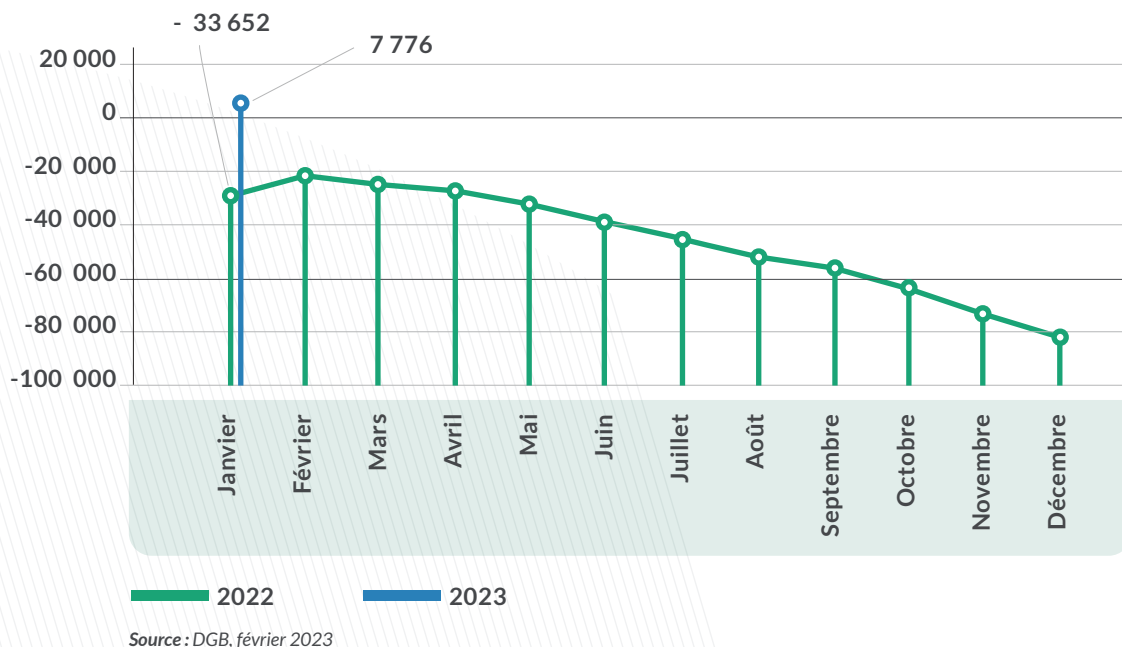
Les principaux soldes budgétaires issus de l'exécution du budget de l'Etat à fin janvier 2023, sur la base des dépenses ordonnancées, se présentent tels que récapitulés dans le tableau n°3 ci-après :

TABLEAU 03 Présentation des soldes budgétaires d'exécution au 31 janvier 2023

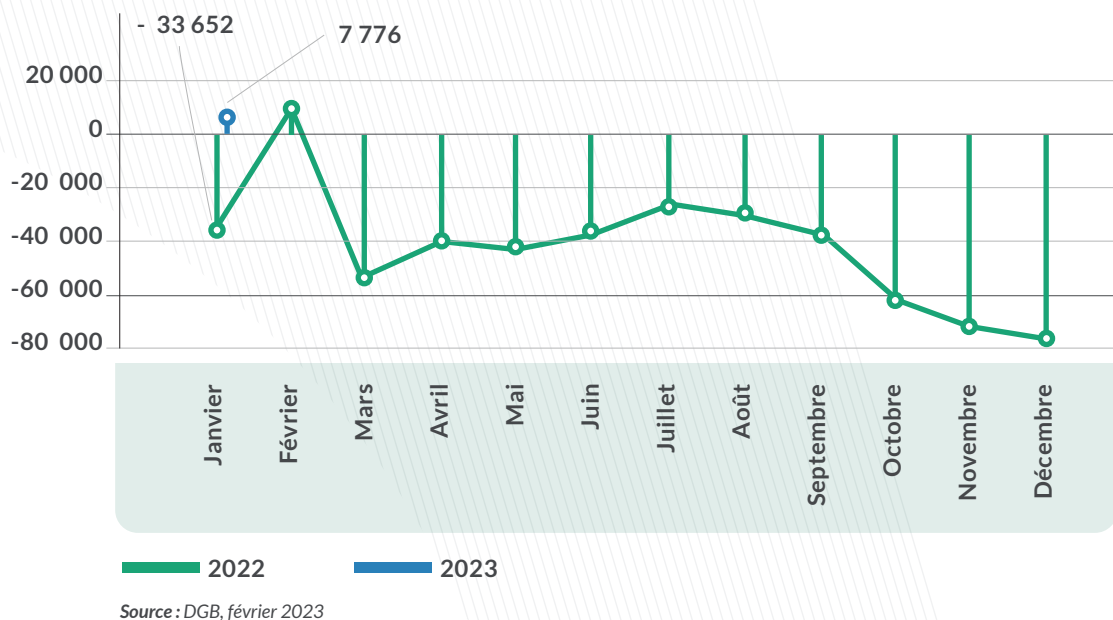
En millions de francs CFA	Jan 2023	2022			2023			Taux d'accroissement à fin jan 2023/2022 en %
		Prévisions annuelles	Cumul à fin jan 2022		Prévisions annuelles initiales	Cumul à fin jan 2023		
	Exécution		Exécution	Taux de réalisation (%)		Exécution	Taux de réalisation (%)	
Solde du budget général	-14 180,2	-584 145,1	-29 979,9	5,1	-446 800,4	-14 180,2	3,2	-52,7
Dépenses	131 859,0	2 159 043,0	148 264,4	6,9	2 217 950,0	131 859,0	7,0	4,7
<i>Dépenses ordinaires</i>	111 554,1	1 244 137,0	72 837,9	5,9	1 258 200,0	111 554,1	8,9	53,2
<i>Dépenses en capital</i>	20 304,9	914 906,0	75 426,5	8,2	959 750,0	20 304,9	2,1	-73,1
Recettes	141 103,7	1 574 897,9	118 284,4	7,5	1 771 149,6	141 103,7	8,0	19,3
<i>Recettes fiscales</i>	128 896,7	1 328 147,9	106 459,2	50,9	1 474 899,6	128 896,7	54,2	19,9
<i>Recettes non fiscales</i>	10 731,8	157 600,0	10 308,5	46,6	170 800,0	10 731,8	47,7	8,0
<i>Autres recettes budgétaires</i>	1 475,1	89 150,0	1 516,8	25,1	125 450,0	1 475,1	39,5	23,5
Solde des comptes d'affectation spéciale	-400,0	-6 000,0	-60,0	1,0	-12 200,0	-400,0	3,3	567,0
Dépenses	400,0	16 850,0	60,0	32,4	23 050,0	400,0	1,1	-96,8
Recettes	0,0	10 850,0	0,0	0,0	10 850,0	0,0	14,8	#DIV/0!
Solde FNRB	-1 068,6	-46 700,0	-3 610,2	7,7	-47 400,0	-1 068,6	2,3	-70,4
Dépenses	5 895,2	102 200,0	7 030,3	6,9	105 400,0	5 895,2	5,6	-16,1
Recettes	4 826,7	55 500,0	3 420,1	44,1	58 000,0	4 826,7	50,6	23,3
SOLDE GENERAL D'EXECUTION	7 776,0	-636 845,1	-33 650,1	5,3	-506 400,4	7 776,0	-1,5	--123,1

Source : DGB, février 2023

GRAPHIQUE 11 Solde cumulé 2022 et à fin janvier 2023



GRAPHIQUE 12 Soldes mensuels 2022 et à fin janvier 2023



Sur la base des recettes budgétaires encaissées et des dépenses budgétaires ordonnancées, il ressort un excédent budgétaire de 7 776,0 millions de FCFA à fin janvier 2023 contre un déficit budgétaire de 33 651,1 millions de FCFA un an auparavant.

Cet excédent budgétaire enregistré au mois de janvier 2023 est en hausse en valeur absolue de 123,1% par rapport à celui obtenu d'un an auparavant.

En glissement mensuel, on note une variation de 108,92% par rapport au mois de décembre 2022.

04 Les opérations de trésorerie

4.1 Les ressources de trésorerie

Les ressources de trésorerie mobilisées à fin janvier 2023 s'élèvent à 70 726,8 millions de FCFA, ce qui représente un taux de recouvrement de 5,9% par rapport à la prévision annuelle initiale de 1 193 337 millions de FCFA. Ce niveau de mobilisation des ressources de financement à fin janvier 2023, est composé, entre autres, de 30,2% des bons du trésor, de 6,2% des prêts rétrocédés, etc.

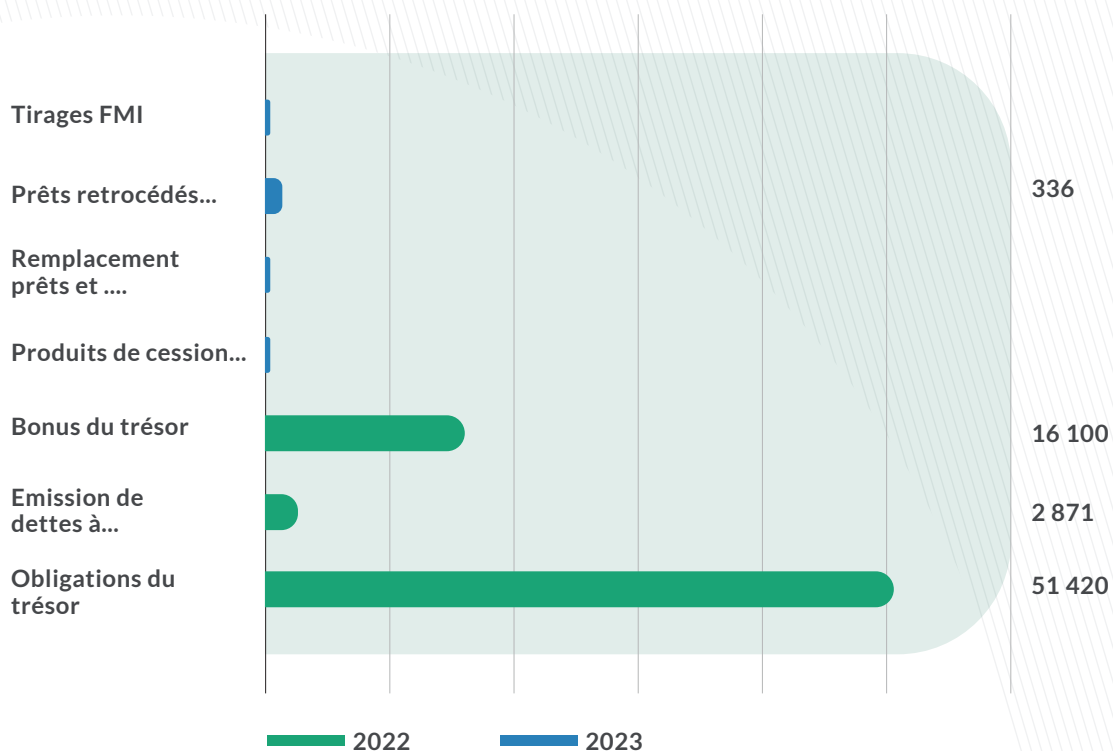
TABLEAU 04 Niveau de mobilisation des ressources de trésorerie par nature au 31 janvier

Nature	Prévision annuelle 2023	Réal. au 31 janvier	Taux (%)
Remboursement prêts et avances	19 585	0	0
Prêts rétrocédés, avalisés et bonifiés	5 412	336,1	6,2
Emission de dettes à moyen et long termes	426 192	2 870,7	0,7
<i>Emprunt Extérieur</i>	342 450	2 870,7	0,8
<i>Prêts projets</i>	241 750	2 870,7	1,2

Prêts programmes	100 700	-	-
Prêts banques locales	83 742	-	-
Autres ressources de trésorerie	617 548	67 520,0	10,9
Obligations du trésor	564 258	51 420,0	9,1
Bons du trésor	53 290	16 100,0	30,2
Tirage sur FMI	124 600	0,0	0
Total	1 193 337	70 726,8	5,9

Source : DGB, février 2023

GRAPHIQUE 13 Nouveaux emprunts (crédits)



Source : DGB, février 2023

4.2 Les charges de trésorerie

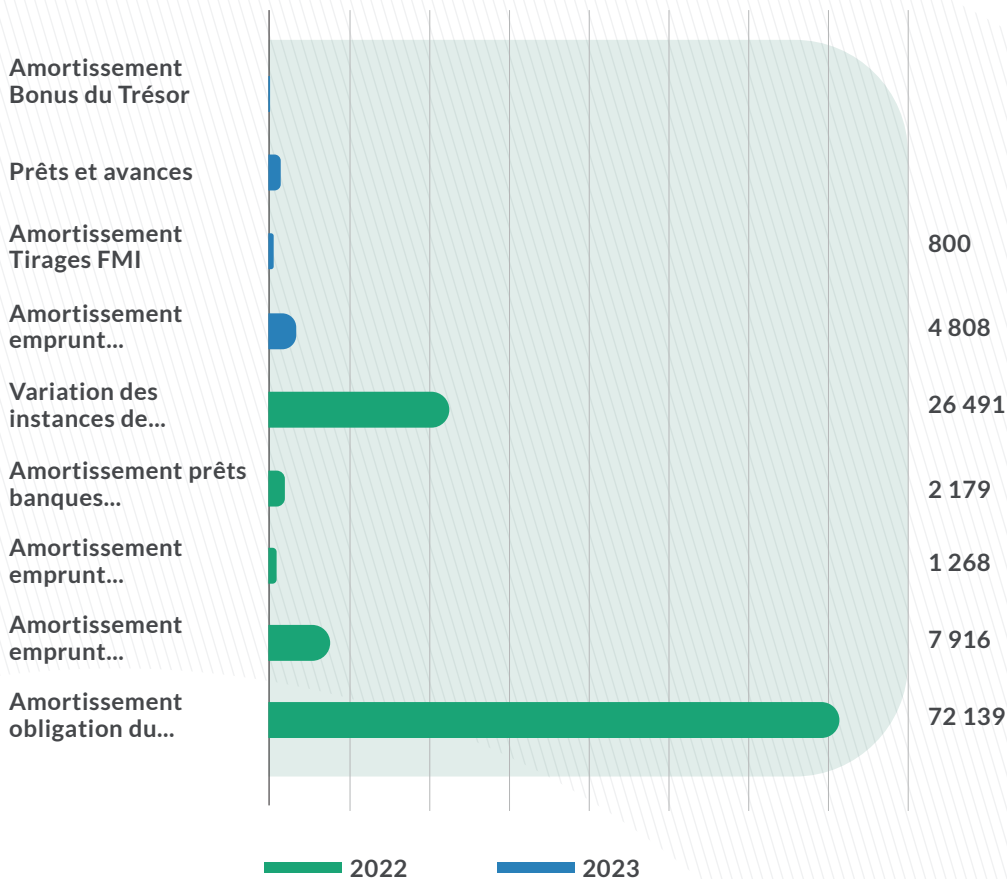
Les charges de trésorerie ont été assurées à fin janvier 2023, à concurrence de 118 263,7 millions de FCFA, sur une prévision annuelle initiale de 686 937 millions de FCFA, correspondant à un taux d'exécution de 17,2%. Ce niveau d'exécution de paiement des engagements financiers de l'Etat à fin janvier 2023, est composé, entre autres, de 20,2% de remboursements d'emprunts bilatéraux, de 264,9% de variation des instances de paiement et de 16,6% de remboursements des obligations du trésor, etc.

TABLEAU 05 Niveau d'exécution des charges de trésorerie à fin janvier 2023

En millions de FCFA			
Nature	Prévision anuelle initiale 2023	Réalisation au 31 janvier	Taux en (%)
Amortissement emprunts banques internationales	56 134	7 916,1	14,1
Amortissement emprunt bilatéral	23 807	4 807,7	20,2
Amortissement emprunts multinational	56 304	1 267,6	2,3
Amortissement prêts banques locales	52 586	2 179,0	4,1
Amortissement obligation du trésor	435 606	72 139,5	16,6
Variation des instances de paiement	10 000	26 491,1	264,9
Amortissement tirages FMI	8 700	800,4	9,2
Prêts et avances	12 000	2 662,4	22,2
Total	686 937	118 263,7	17,2

Source : DGB, février 2023

GRAPHIQUE 14 Niveau de remboursement de la dette passée de l'Etat



Source : DGB, février 2023

05 Le solde de financement

Le tableau de financement de l'exécution à fin janvier de la loi de finances initiale pour la gestion 2023 se présente comme ci-après :

TABLEAU 06 Tableau de financement de l'exécution de la loi de finances initiale, gestion 2023 à fin janvier

Montants (en millions de FCFA)	
Besoins de financement	110 487,7
Charges de trésorerie	118 263,7
1-Amortissement des emprunts banques internationales	7 916,1
2-Amortissement emprunt bilatéral	4 807,7
3- Amortissement emprunt multilatéral	1 267,6
4- Amortissement prêts banques locales	2 179,0
5-Amortissement obligations du trésor	72 139,5
6- Amortissement Bons du Trésor	-
7- Variation des instances de paiement	26 491,1
8- Indemnités de vacation des enseignants	-
9-Autres charges de trésorerie	3 462,4
- Amortissement tirages FMI	800,4
- Prêts et avances	2 662,4
10- Solde budgétaire excédentaire	7 776,1
Ressources de financement	70 726,8
Remboursement prêts et avances	0
Prêts rétrocedés	336,1
Emission de dettes à moyen et long termes (emprunts Obligataire)	2 870,7
Prêts projets	2 870,7
Prêts programmes	-

Prêts banques locales	-
Tirage sur FMI	0
Autres ressources de trésorerie	67 520,0
Obligations du trésor	51 420,0
Bons du trésor	16 100,0
Restructuration (cession d'actif)	
Solde de financement au 31 janvier 2023 (-=déficit)	-39 760,9

Source : DGB, février 2023

06 Le focus sur les mesures de gestion

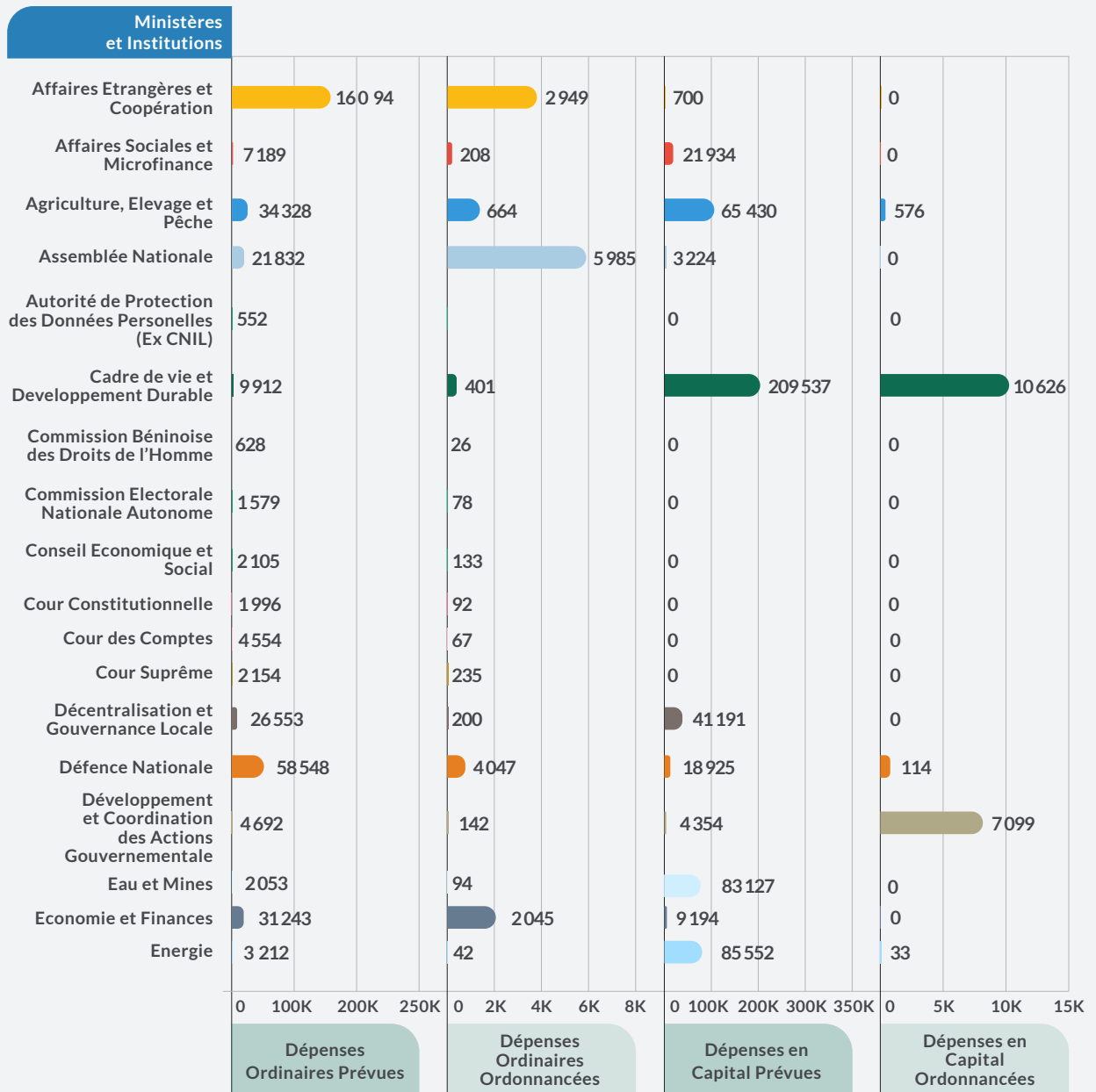
Il convient de souligner que ces résultats du premier mois de l'année fournissent des indications prometteuses pour la suite de l'exercice budgétaire. Cependant, des défis persistants nécessitent une vigilance continue, tels que l'amélioration de l'efficacité de la collecte des recettes fiscales, le contrôle des dépenses courantes et l'optimisation de l'utilisation des ressources de trésorerie.

Dans cette optique, il est recommandé de poursuivre les efforts de renforcement des dispositifs de collecte des recettes, d'approfondir les réformes déjà engagées et de maintenir une gestion rigoureuse des dépenses. De plus, des actions visant à stimuler les investissements publics pourraient être envisagées afin de soutenir la croissance économique et l'amélioration des infrastructures.

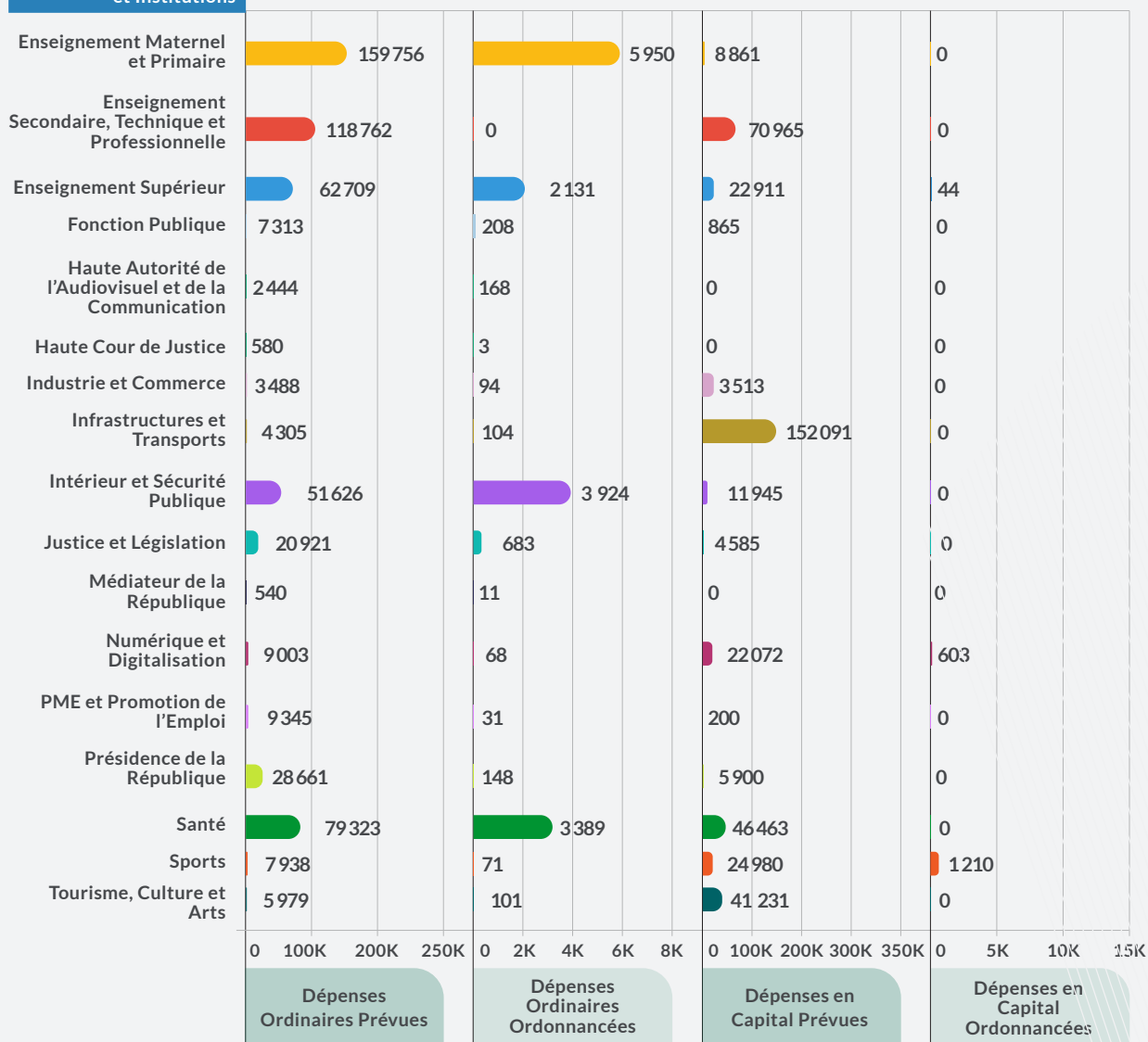


Annexe.

GRAPHIQUE 15 Répartition des différentes dépenses mensuelles par institutions / Ministères



Ministères et Institutions





POUR UNE MEILLEURE GOUVERNANCE DES
FINANCES PUBLIQUES

Contact

(+229) **21 - 30 - 09 - 07**

Site web

www.budgetbenin.bj